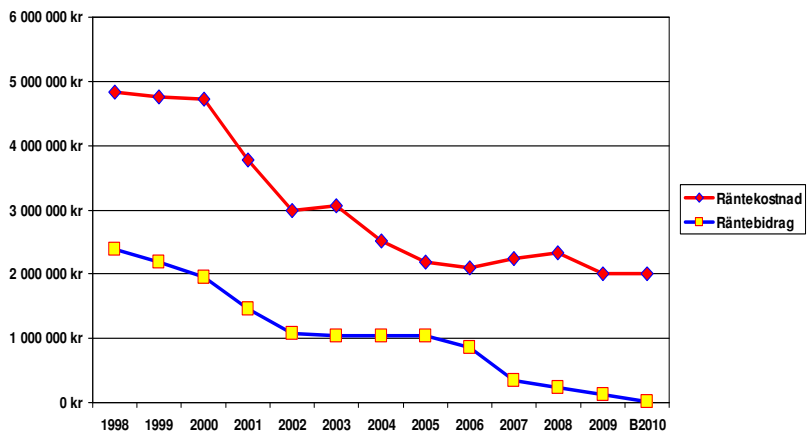




Brf Majroparken 1
Ekonomisk statistik 1998-2010

Räntekostnader och räntebidrag

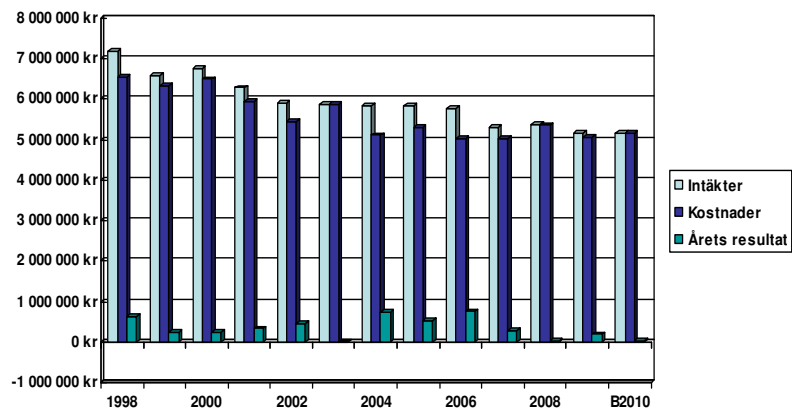


1



Brf Majroparken 1
Ekonomisk statistik 1998-2010

Intäkter, kostnader och resultat

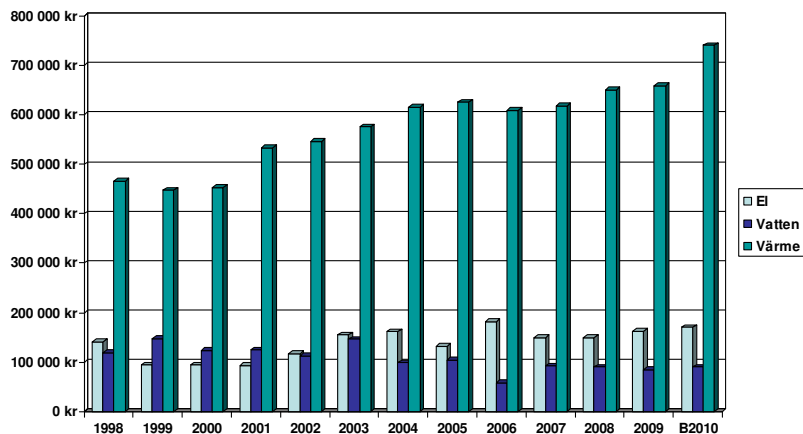


2



Brf Majroparken 1
Ekonomisk statistik 1998-2010

Kostnader för el, vatten och värme

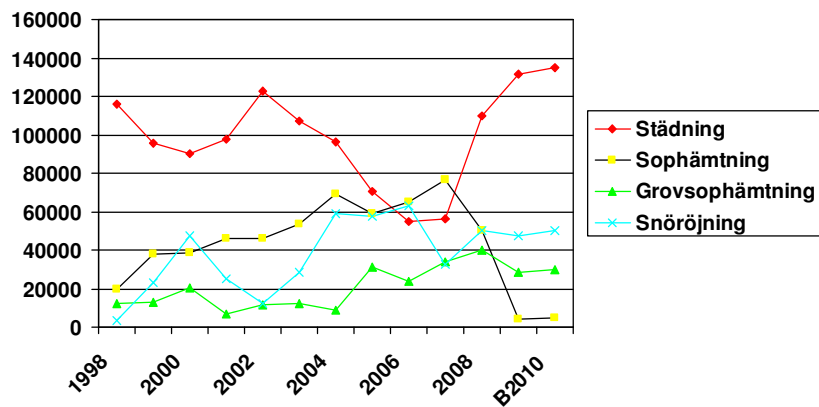


3



Brf Majroparken 1
Ekonomisk statistik 1998-2010

Kostnader för städning, sophämtning, grovsophämtning och snöröjning.

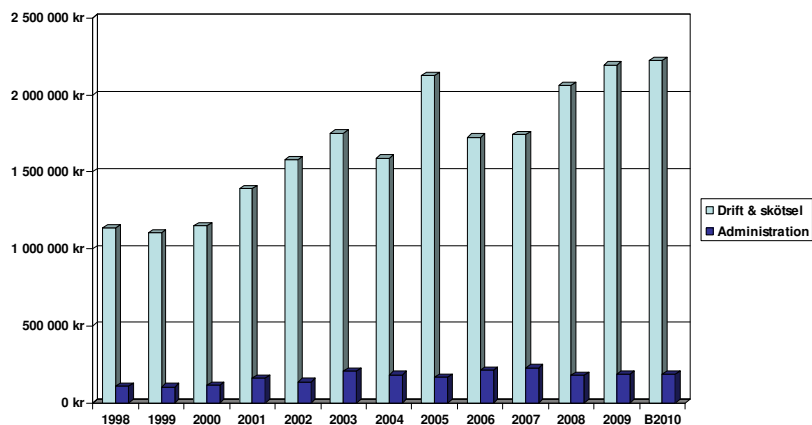


4



Brf Majroparken 1
Ekonomisk statistik 1998-2010

**Sammanlagda drift & skötselkostnader samt
administrativa kostnader.**



5



Brf Majroparken 1
Budget 2010 och prognos för 2011 och 2012

	Utfall 2009	Budget 2010	Prognos 2011	Prognos 2012
Intäkter	5 154 000	5 154 000	5 300 000	5 400 000
Rep & underhåll	-540 000	-470 000	-500 000	-500 000
Drift	-907 000	-950 000	-1 000 000	-1 050 000
Skötsel	-748 000	-760 000	-780 000	-800 000
Övriga kostnader	-322 000	-325 000	-330 000	-350 000
Administration	-186 000	-185 000	-190 000	-200 000
Avskrivningar	-440 000	-445 000	-450 000	-450 000
Finansresultat	-1 806 000	-1 990 000	-2 180 000	-2 150 000
Årets resultat	188 000	29 000	-150 000	-150 000
Avsättning rep fond	-180 000	-180 000	-180 000	-180 000

6